




**MUNICIPIO DE ALDAMA**  
**Flujo de Fondos**  
**Del 1 de Enero al 30 de Septiembre de 2023**  
**(Cifras en Pesos)**

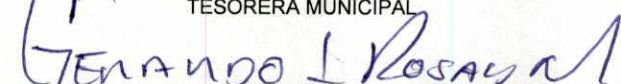
Concepto	Estimado / Aprobado	Devengado	Recaudado / Pagado
<b>Rubros de Ingresos</b>	<b>120,915,274</b>	<b>99,502,571</b>	<b>99,502,571</b>
Impuestos	18097476	18582227.03	18582227.03
Cuotas y Aportaciones de Seguridad Social	50000	0	0
Contribuciones de Mejoras	250,000	105,704	105,704
Derechos	15,945,463	10,463,606	10,463,606
Productos	400,000	31,978	31,978
Aprovechamientos	4,375,000	2,438,917	2,438,917
Ingresos por Venta de Bienes, Prestación de Servicios y Otros Ingresos	0	0	0
Participaciones, Aportaciones, Convenios, Incentivos Derivados de la Colaboración Fiscal y Fondos Distintos de Aportaciones	81,797,335	67,880,138	67,880,138
Transferencias, Asignaciones, Subsidios y Subvenciones, y Pensiones y Jubilaciones	0	0	0
Ingresos Derivados de Financiamientos	0	0	0
<b>Capítulos de Gasto</b>	<b>120,915,274</b>	<b>84,869,115</b>	<b>82,952,555</b>
Servicios Personales	61,033,384	43,485,177	43,485,177
Materiales y Suministros	8,307,412	12,587,052	11,082,540
Servicios Generales	17787642.21	12,801,606	12,420,460
Transferencias, Asignaciones, Subsidios y Otras Ayudas	15,891,000	11,598,138	11,598,138
Bienes Muebles, Inmuebles e Intangibles	730,000	1,497,620	1,466,718
Inversión Pública	13,341,160	0	0
Inversiones Financieras y Otras Provisiones	0	0	0
Participaciones y Aportaciones	0	0	0
Deuda Pública	3,824,676	2,899,522	2,899,522
<b>Total de las operaciones</b>	<b>0</b>	<b>14,633,456</b>	<b>16,550,016</b>

Bajo protesta de decir verdad declaramos que los Estados Financieros y sus notas, son razonablemente correctos y son responsabilidad del emisor.

  
 ING. MIGUEL RUBIO CASTILLO  
 PRESIDENTE MUNICIPAL

  
 LIC. SANDRA JUDITH GALINDO SINECIO  
 REGIDORA DE HACIENDA

  
 C.P. MARISELA SOSA QUEZADA  
 TESORERA MUNICIPAL

  
 LIC. GERARDO ROSALES MENDOZA  
 SINDICO MUNICIPAL